

新竹縣政府衛生局

性別圖像

中華民國 111 年



新竹縣政府衛生局



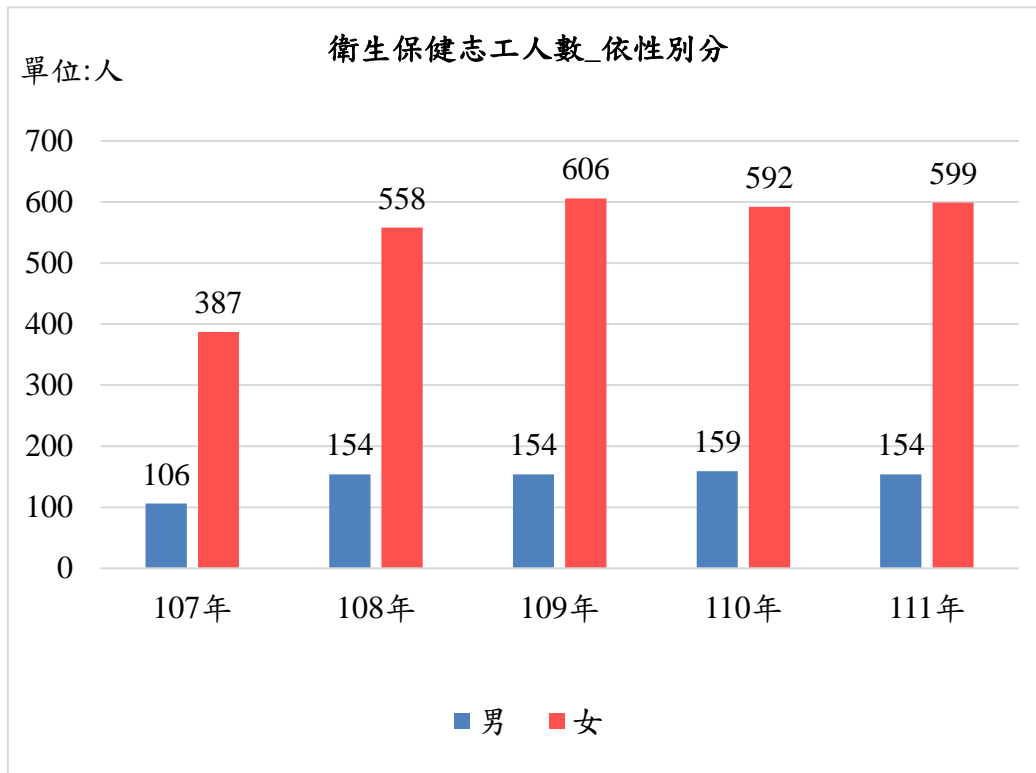
新竹縣政府衛生局編印

中華民國 112 年 6 月

一、 衛生局志工

111年本縣衛生保健志工計有753人，其中女性599人，占79.55%，男性154人，占20.45%，女性較男性多59.10個百分點。

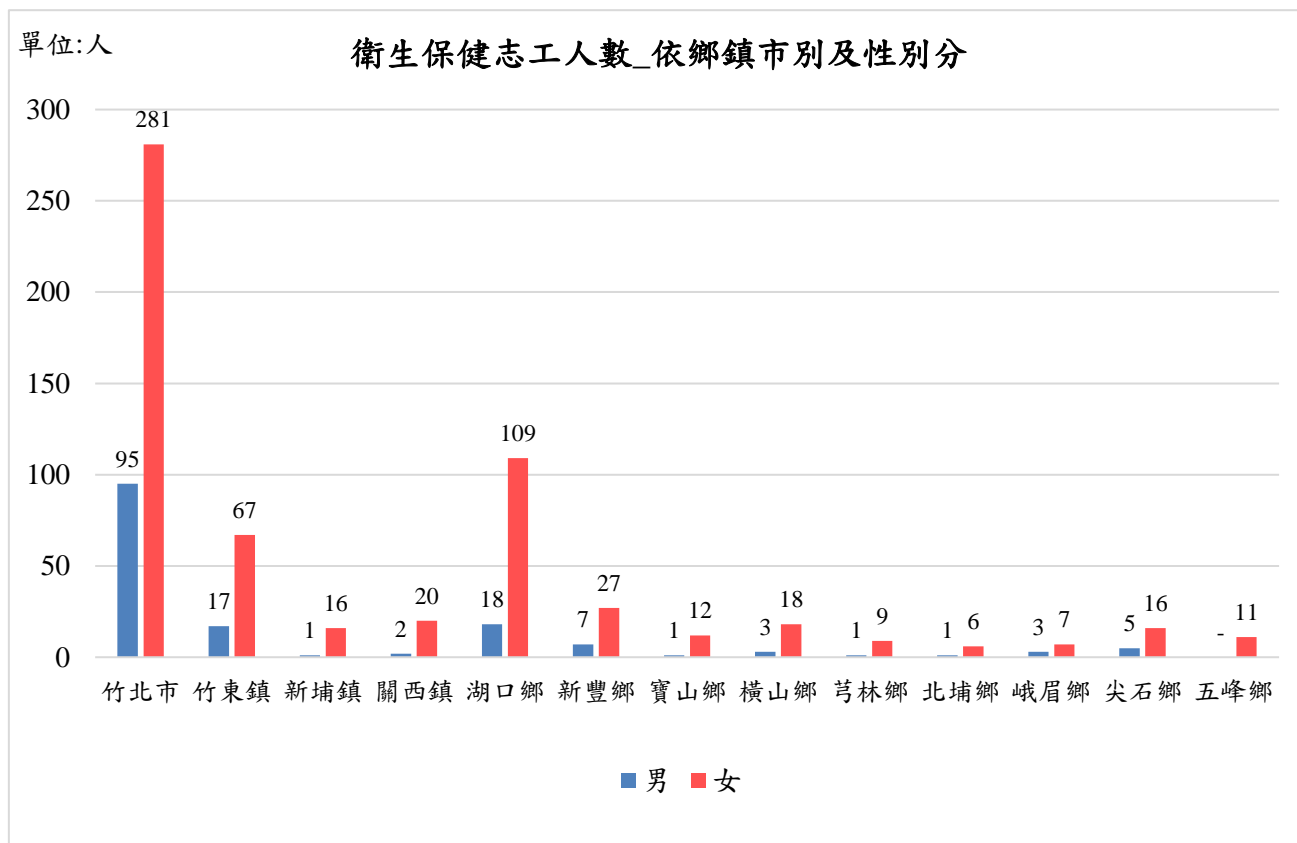
與110年比較，女性增加7人，增加1.18%，男性減少5人，減少3.14%。長期觀察，兩性衛生保健志工有增加趨勢。



資料來源:新竹縣政府衛生局

二、鄉鎮市別衛生保健志工

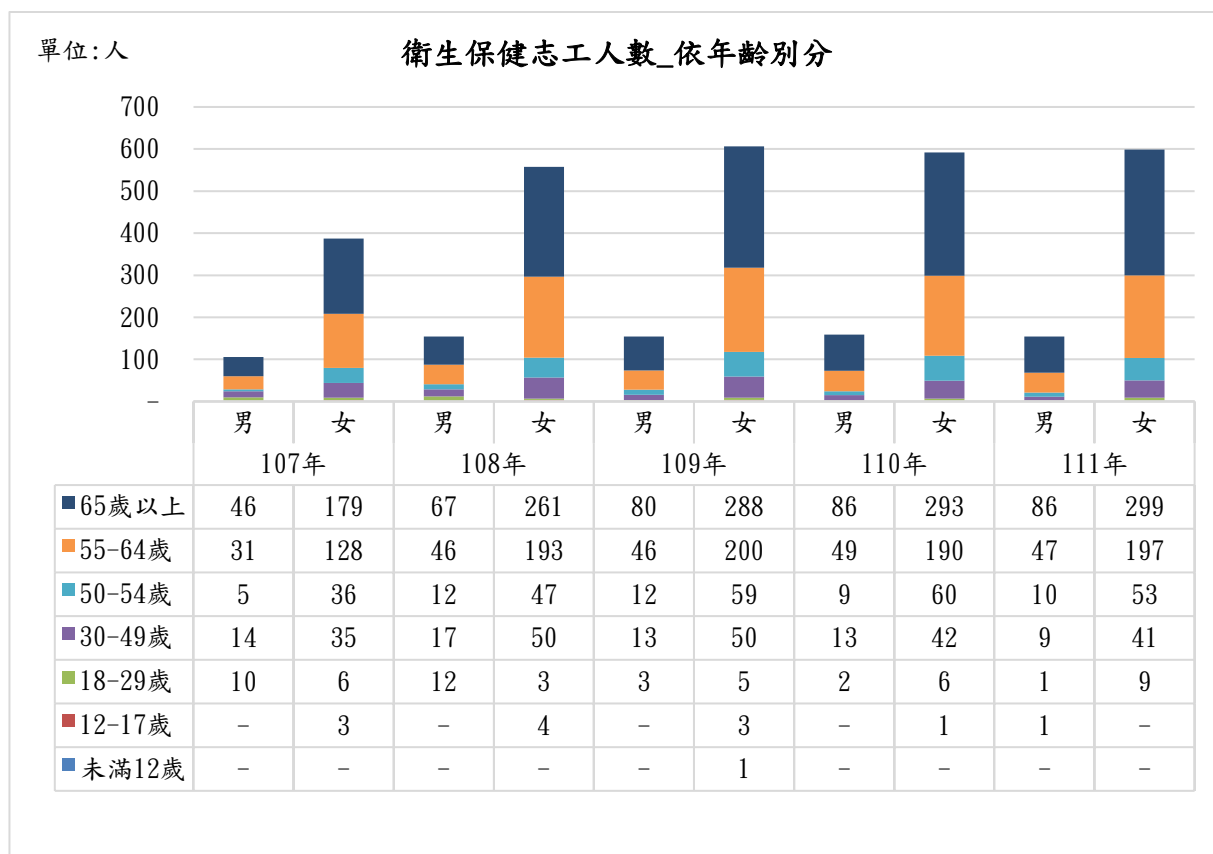
依鄉鎮市別觀察，111年衛生保健志工人數，以竹北市376人最高，湖口鄉127人次之，北埔鄉7人最低。各鄉鎮市女性志工皆多於男性。



資料來源:新竹縣政府衛生局

三、 年齡別衛生保健志工

依年齡別分布，65歲以上志工為人數最多者，55-64歲為次多。再以性別次分，111年12-17歲志工人數男性多於女性，109年至111年各年齡層女性志工皆多於男性。



資料來源：新竹縣政府衛生局